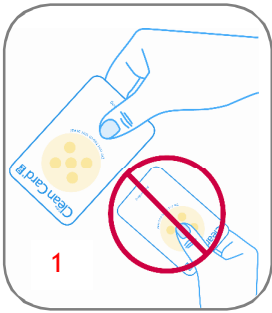
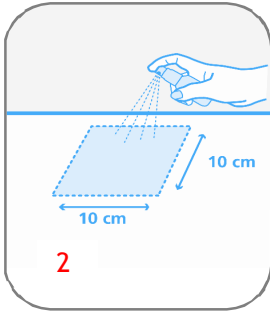


Einfach und schnell



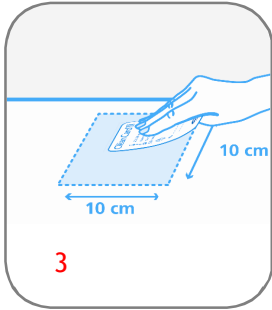
1

1 Nehmen Sie die Testkarte aus der Box ohne den perforierten Teil mit den Fingern zu berühren



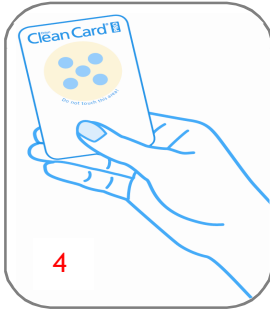
2

2 Befeuchten Sie das Prüffeld durch 2mal kurzes Ansprühen mit Wasser aus der Sprühflasche



3

3 Streichen Sie mit der perforierten Seite der Testkarte über das ca. 10x10 cm große Prüffeld



4

4 Warten Sie 30 Sekunden und vergleichen Sie die Farbreaktion mit der optischen Tabelle

Fragen ?

Produktberatung: **amfora health care**



hildebrandt@amfora-health-care.de

Fr. Dr. B. Hildebrandt
Tel 09179 9659 60
Fax 09179 9659 10

Alleinvertrieb durch:



amfora health care
WASSER & HYGIENE KOMPETENZ CENTER

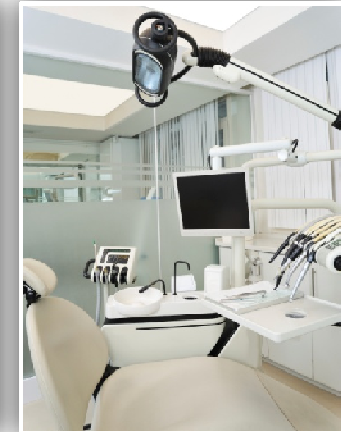
Berchinger Str. 13
D - 92342 Freystadt

www.amfora-health-care.de

amfora health care GmbH
Produkte und Dienstleistungen
in den Bereichen
Wasseraufbereitung
und
Hygieneberatung

Kooperations-Partner:

Schnelltest zur Hygiene- Überwachung

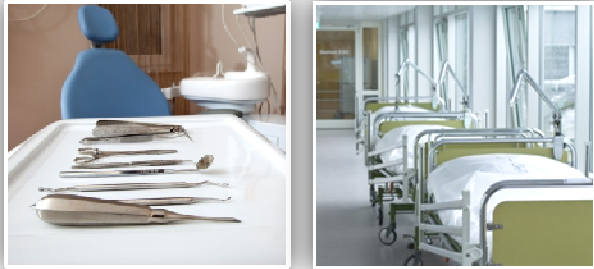


- Einfachste und schnelle Anwendung:
anfeuchten - darüberwischen - auswerten
- Farbwechsel nach nur 30 Sekunden
zeigt Protein-Rückstände an



Wirksames Hygienemanagement

Nicht nur die adäquate Reinigung und die ordnungsgemäße Verwendung der entsprechenden Reinigungs- und Desinfektionsmittel, sondern auch die Überwachung der Effektivität ist ein unverzichtbarer Teil eines guten Hygiene- und Qualitäts-Managements.



Proteine bilden die Hauptnährstoffe für Keime, deren Vervielfachung durch eine konsequente Überwachung der Wachstumsbedingungen reguliert werden kann.

Gerade bei einem Einstufen-Desinfektionsprozess mit gleichzeitiger Reinigung- und Desinfektion von Oberflächen oder ähnlichen Bereichen des unbelebten Umfeldes kann man nicht immer davon ausgehen, daß wirklich alle Schmutzrückstände beseitigt sind! Zurückbleibende Reste beeinträchtigen oder heben die Desinfektionswirkung auf.

Unsaubere Oberflächen fördern das Wachstum von Keimen

Für die Sauberkeit als auch Infektionsverhütung ist es wünschenswert, eine sofortige Beurteilung der Reinigungseffektivität zu haben, bereits bevor die mikrobiologische Abklärung ein Resultat liefert.

Warum Clean Card Pro ?

- Schnelle Überwachung des Reinigungsgrades auf allen Flächen, bei denen eine Verschmutzung mit Proteinen möglich ist.
- Schnelles Erkennen von Schwachstellen !
- Die effiziente Reinigungskontrolle ist von jedem **selbst durchführbar** !
- **Sensibilisierung** des Personals durch ein
- **sofort sichtbares** Schulungsinstrument !
- Eigenkontrolle der Reinigungsroutinen: mit einem einfachen und sicheren Test zu mehr Transparenz und Vertrauen - bei Personal und Patienten

Test - Prinzip und Auswertung

- Orion Clean Card® PRO ist ein Protein - Wischtest, der **sofort** das Ergebnis liefert.
- Proteinrückstände reagieren mit dem gelben Test-Pad zu einer gut zu erkennenden blau-grünen Farbänderung. Je dunkler die blaue Farbe in Erscheinung tritt, umso mehr Protein befindet sich auf der zu überprüfenden Fläche.
- Der Test reagiert auf Proteinmengen ab ca. 50 µg.
- Bleibt der perforierte Teil der Testkarte gelb, ist die getestete Fläche sauber!
- Das Ergebnis ist vergleichbar mit der ATP-Methode, jedoch sensitiver und bequemer auszuführen und auszuwerten.
- Das Ergebnis des Tests korreliert mit der herkömmlichen Kultivierungsmethode: Er reagiert zielgerichtet positiv auf die gleichen Bereiche, auf denen auch ein Keimwachstum erfolgt.

Ein Hygienetest, der auf gedruckter Intelligenz basiert - eine absolut neue Testplattform




Vorteile des Clean Card Tests

- Der Test ist ohne spezielles Training von jedem durchführbar
- Das Ergebnis ist optisch einfach festzustellen und direkt von der Testkarte ablesbar.
- Keine kostspielige Investition: Es sind keine zusätzlichen Geräte oder weitere chemischen Reagenzien notwendig, und keine aufwendige Entsorgung
- Aufbewahrung der Testkarten bei Zimmertemperatur (18-25° C)
- Haltbarkeit von mindestens 12 Monaten
- Für einen Gewinn an Sicherheit: geeignet für Stichproben und zur Integration in die Hygienepläne

Sofortkontrolle

Sie feuchten lediglich die zu überprüfende Oberfläche durch 1 bis 2 mal Besprühen mit sauberem Wasser leicht an, reiben mit der Testkarte kräftig darüber, indem Sie den perforierten Teil der Testkarte fest gegen die Oberfläche drücken, bis die Testeinheit die Feuchtigkeit aufgenommen hat, beobachten den Farbwechsel

... und lesen das Ergebnis nach nur 30 Sek. ab.



Orion Clean Card® PRO

kombiniert Know-how aus Chemie, Materialwissenschaft und Print-Technologie in einer neuen innovativen Weise.

Diese bahnbrechende Entwicklung in der Print-Technologie wurde mit dem Innovationspreis der Gesellschaft der Chemischen Industrie in Finnland ausgezeichnet, der alle zwei Jahre für bemerkenswerte Innovationen für industrielle Anwendungen vergeben wird.

Orion Clean Card PRO ist ein eingetragenes Warenzeichen von Orion Diagnostica Oy, Finnland

Hygieneüberwachung leicht gemacht

Test-Kits:	Inhalt:
Clean Card Starter-Kit :	- 25 Test-Einheiten - Plastikflasche mit Sprühkopf - Bildkarte zur Auswertung - Bedienungsanleitung
Clean Card Pack:	- 50 Test-Einheiten - Bildkarte zur Auswertung - Bedienungsanleitung